

Freiarbeit – Karteien zur Lese- und Sprachförderung

ab Klasse 1

Angeboten werden drei Freiarbeitskarteien. Jede Kartei enthält jeweils 30 doppelseitige Karten mit der Möglichkeit zur Selbstkontrolle auf der Kartenrückseite. Für die Hand der Kinder gibt es einen Laufzettel.

Ziel der Karteien ist es, einem Bild passende Adjektive, Nomen oder Verben zuzuordnen. Über die Arbeit mit den Karten kann das Lesen mit Sinnentnahme überprüft und die mündliche Ausdrucksfähigkeit erweitert werden.

Die Seiten müssen lediglich ausgedruckt, gefaltet und laminiert werden.

Wie arbeiten die Kinder mit den Karten?

Die Kinder nehmen sich einen Satz Karten mit an ihren Platz. Sie wählen eine Karte und betrachten den Gegenstand auf dem Bild. Zu jedem Bild gibt es vier Auswahlwörter, von denen jedoch nur eines zum Bild passt.

Die Kinder verbinden das zum Bild passende Nomen, Verb oder Adjektiv durch eine Linie mit ihrem Foliestift. Die Kontrolle geschieht durch das Wenden der Karten. Im Anschluss haken die Kinder die bearbeiteten Karten auf ihrem Laufzettel ab.

Kartei 1: Zuordnung von einem Nomen zu dem Bild




Kartei 2: Zuordnung von einem Verb zu dem Bild

Kartei 3: Zuordnung von einem Adjektiv zu dem Bild

Die Arbeit mit den Karteien bietet sich an für die Freiarbeit, zur Differenzierung im Unterricht oder für den Förderunterricht.



Vor dem Laminieren Selbstkontrolle bitte nach hinten falten!

<p>Welches Wort passt zum Bild? 9 <small>Verbinde!</small></p> <div style="display: flex; align-items: center;">  <div style="width: 100%;"> <p>brennen</p> <p>baden</p> <p>bauen</p> <p>sitzen</p> </div> </div>	<p>LÖSUNG</p> <div style="display: flex; align-items: center;">  <div style="width: 100%;"> <p>brennen</p> <p>baden</p> <p>bauen</p> <p>sitzen</p> </div> </div> <p style="text-align: right; font-size: small;"></p>
---	--

Kartei Adjektive

<p>Welches Wort passt zum Bild? 2 <small>Verbinde!</small></p> <div style="display: flex; align-items: center;">  <div style="width: 100%;"> <p>schnell</p> <p>lecker</p> <p>dünn</p> <p>schlau</p> </div> </div>

<p>Welches Wort passt zum Bild? 28 <small>Verbinde!</small></p> <div style="display: flex; align-items: center;">  <div style="width: 100%;"> <p>Schule</p> <p>Zoo</p> <p>Haus</p> <p>Buch</p> </div> </div>

<p>Welches Wort passt zum Bild? 10 <small>Verbinde!</small></p> <div style="display: flex; align-items: center;">  <div style="width: 100%;"> <p>malen</p> <p>tanzen</p> <p>singen</p> <p>hüpfen</p> </div> </div>
--

Kartei Verben

Wir wünschen Ihnen und den Kindern viel Freude mit diesem Freiarbeitsmaterial!

Ihr Niekao Lernwelten Team

ÜBEN MIT SPASS – LERNEN MIT ERFOLG!

